

KS Super Stock Application

Chapter 16 : Very High Dividend This Year



Chapter 16 : Very High Dividend This Year



Scan หุ้นโดนใจ สไตล์ KS ด้วย KS Super Stock Application

Chapter 16

จากเหตุการณ์วางระเบิดใจกลางกรุงเทพเมื่อต้นสัปดาห์ที่ผ่านมา ได้ส่งผลกระทบต่อสภาพเศรษฐกิจ การท่องเที่ยว และความมั่นใจของประชาชน ทำให้ตลาดหุ้นค่อนข้างผันผวน และมีโอกาสปรับตัวลง (**Downside Risk**) สูง

โดยหุ้นที่จะให้ผลตอบแทนที่ดีกว่าตลาดในขณะนี้ เป็นหุ้นที่ให้ปันผลสูง และมีผลการดำเนินงานดี

สามารถศึกษาวิธีการใช้เมนู Scan สูตร **Very High Dividend This Year** ได้ดังนี้



Chapter 16 : Very High Dividend This Year

Very High Dividend This Year

Very High Dividend This Year คือ การคัดกรองหุ้นที่ให้ผลตอบแทนจากเงินปันผลอย่างน้อย 8% ในปีปัจจุบัน โดยสูตรนี้จะเพิ่มเงื่อนไขทางพื้นฐานและสูตรทางเทคนิค คือ ค่าเฉลี่ย ROE อย่างน้อย 20% ต่อปีในช่วง 3 ปีล่าสุด และ **RSI Break Down** เพื่อหุ้นที่เข้าเขตการขายออกมากเกินไป (**Oversold**)



การ **Scan** นี้เหมาะสมกับในช่วงภาวะตลาดที่ผันผวนและอยู่ในขาลง (**Sideway Down**) จะทำให้นักลงทุนสามารถซื้อหุ้นได้ในราคาที่ถูกลง ส่งผลให้ได้รับผลตอบแทนที่สูงขึ้น

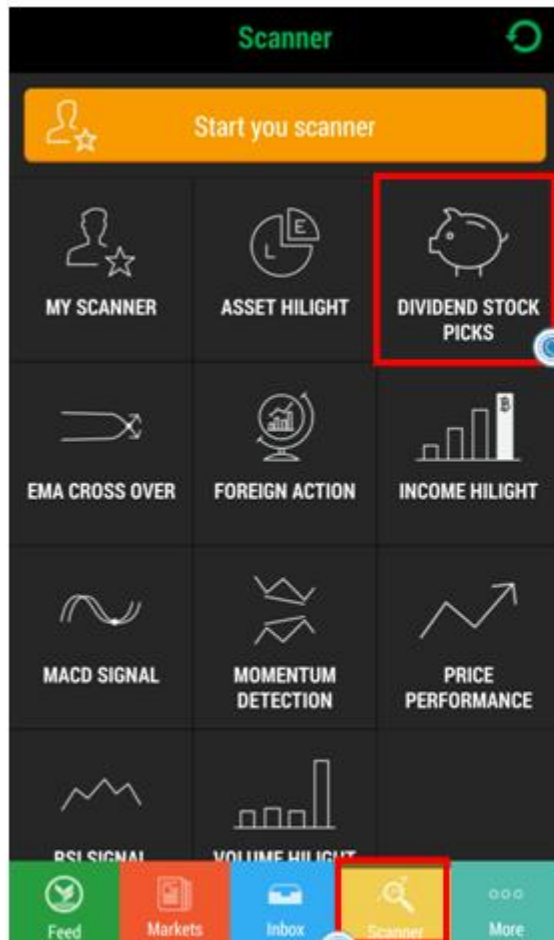


เหมาะกับนักลงทุนประเภท

- นักลงทุนที่อยากได้กระแสเงินสดอย่างต่อเนื่องและประจำ
- นักลงทุนที่มีลักษณะการลงทุนแบบ **Long Term Investment**
- นักลงทุนที่มีลักษณะเป็น **Passive Investor** (นักลงทุนประเภทรอรับผล)

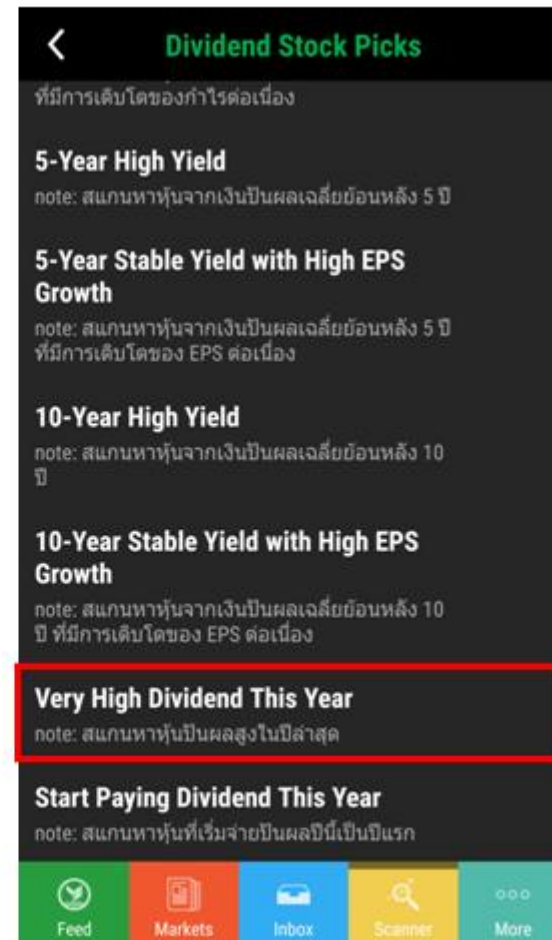


Chapter 16 : Very High Dividend This Year



1. Scanner

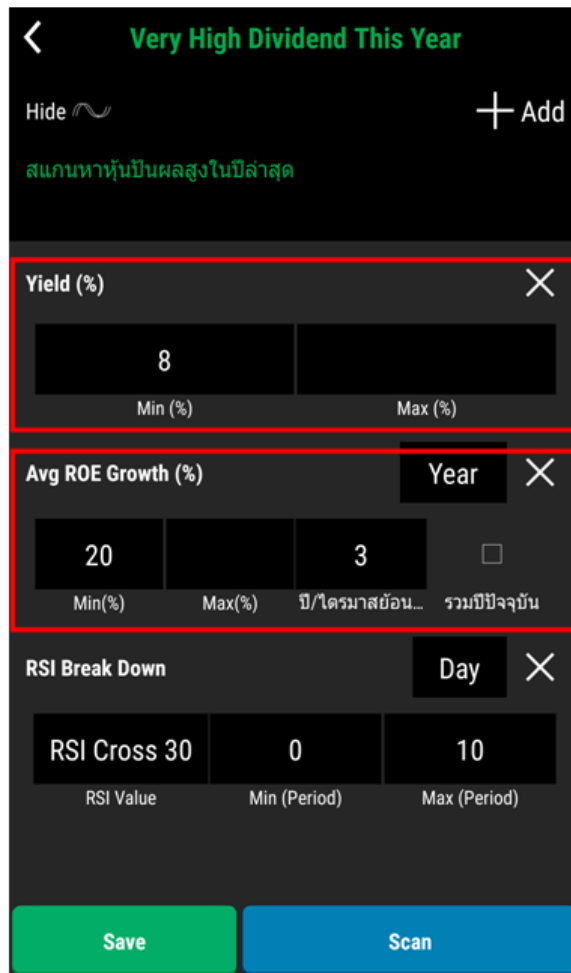
2. Dividend Stock Picks



3. Very High Dividend This Year



Chapter 16 : Very High Dividend This Year



Very High Dividend This Year

Hide ~ + Add

สแกนหาหุ้นปันผลสูงในปีล่าสุด

Yield (%) X

8

Min (%) Max (%)

Avg ROE Growth (%) Year X

20 3

Min(%) Max(%) ปี/ไตรมาสย้อน... รวมปีปัจจุบัน

RSI Break Down Day X

RSI Cross 30 0 10

RSI Value Min (Period) Max (Period)

Save Scan

TRICK

สามารถกด Add Indicator เพิ่มเติม

1. เลือก Fund >> เลือก Avg ROE Growth (%)
2. เลือก Tech >> เลือก RSI Break Down

1. Yield (%) : ผลตอบแทนของเงินปันผลในปีปัจจุบัน

ผลลัพธ์ที่ได้ คือ บริษัทที่มีผลประกอบการมีกำไร และเป็นบริษัทที่มีการจ่ายเงินปันผลสูง เนื่องจากปกตินักลงทุนได้รับผลตอบแทนโดยปราศจากความเสียหายจากพันธบัตรรัฐบาล ประมาณ 3% เมื่อรวมกับผลตอบแทนเฉลี่ยของทั้งตลาดและอัตราเงินเฟ้อที่ 5% นักลงทุนควรได้รับผลตอบแทนราว 8% ต่อปี เมื่อมีความเสี่ยงในตลาดหุ้นเข้ามา

เงื่อนไข : ผลตอบแทนของเงินปันผลอย่างน้อย 8% ต่อปี ในปีปัจจุบัน

2. Avg ROE(%): Average ROE Growth

ผลลัพธ์ที่ได้ คือ บริษัทที่มีผลกำไรสุทธิเมื่อเทียบกับส่วนของผู้ถือหุ้น (ROE) เฉลี่ยอย่างน้อย 20% ต่อปี ในช่วง 3 ปีล่าสุด และบริษัทมีความสามารถในการทำกำไรได้ดี มีความมั่นคงสูง และมีความเสี่ยงด้านหนี้สินต่ำ

โดยปกติแล้ว ROE จะสะท้อนผลตอบแทนของผู้ถือหุ้นในตลาดได้ดี เพราะเปรียบเทียบเราเป็นเจ้าของเอง เราจึงเลือกการเติบโตเฉลี่ยของ ROE ที่อย่างน้อย 20% เพื่อที่จะได้บริษัทที่มีกำไรเติบโตต่อเนื่องหลายหลายปี มีความผันผวนน้อย และมีความมั่นคงสูง

เงื่อนไข : กำไรสุทธิต่อส่วนของผู้ถือหุ้นเติบโตโดยเฉลี่ยอย่างน้อย 20% ต่อปี ในช่วง 3 ปีล่าสุด



Chapter 16 : Very High Dividend This Year

← Very High Dividend This Year + Add

Hide ⌵

สแกนหาหุ้นปันผลสูงในปีล่าสุด

Yield (%) ✕

8	
Min (%)	Max (%)

Avg ROE Growth (%) Year ✕

20		3	
Min(%)	Max(%)	ปี/ไตรมาสย้อน...	รวมปีปัจจุบัน

RSI Break Down Day ✕

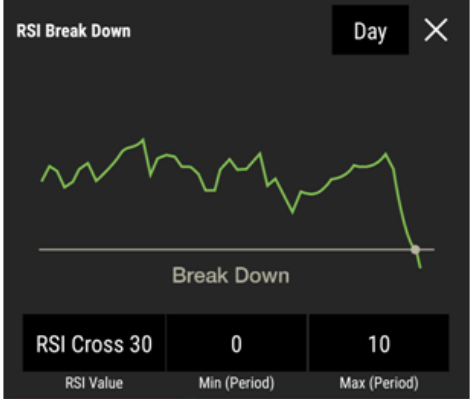
RSI Cross 30	0	10
RSI Value	Min (Period)	Max (Period)

Save
Scan



3.RSI Break Down

Day ✕



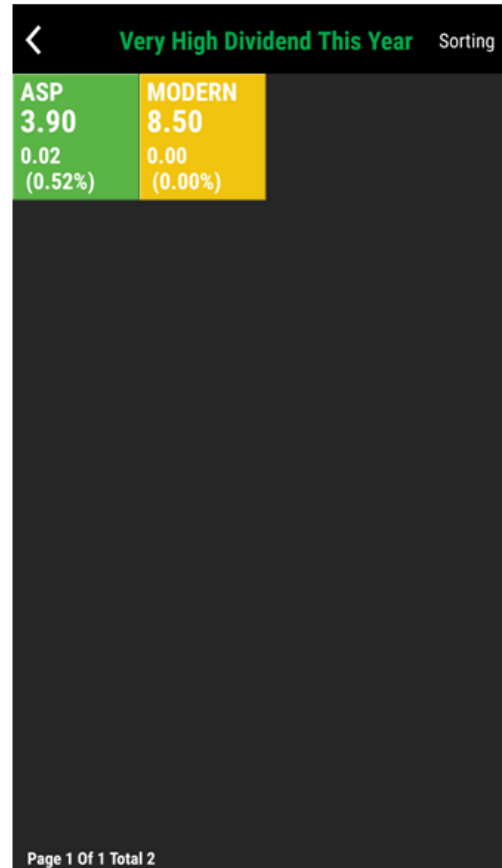
Break Down

RSI Cross 30	0	10
RSI Value	Min (Period)	Max (Period)

โดยปกติค่า RSI มักจะกำหนดไว้ว่า ที่ระดับค่า RSI ที่สูงกว่า 70 ขึ้นไป หมายความว่าราคาได้ขยับตัวขึ้นไปสูงมาก และมีการซื้อเกินมากเกินไปแล้ว (Overbought) อาจจะถูกขายออกมาได้ในอนาคตอันใกล้ ในทางตรงกันข้ามถ้าระดับ RSI ที่อยู่ต่ำกว่า 30 ลงมา หมายความว่าราคาได้ลดลงมามาก และมีการขายออกมากเกินไปแล้ว (Oversold) อาจจะมีการซื้อกลับ ทำให้ราคาปรับสูงขึ้นในระยะเวลานั้น

เงื่อนไข : RSI ลงมาอยู่ในระดับที่ต่ำกว่า 30 (Oversold) ภายใน 10 วันก่อนหน้า

Chapter 16 : Very High Dividend This Year



Very High Dividend This Year		Sorting
ASP	MODERN	
3.90	8.50	
0.02 (0.52%)	0.00 (0.00%)	

Page 1 Of 1 Total 2

ติดตามสูตรการ Scan หุ้นใน **Chapter 17** เร็วๆ นี้ค่ะ



KASIKORNTHAI

บริการทุกระดับประทับใจ